



EHAD AKADEMİ SİSTEMİNE GİRİŞ KILAVUZU (Öğrenci ve Öğitmenler için)

Evrensel Hafızlar Derneği'nin 13 Nisan 2021 tarihinde uygulamaya başladığı EHAD AKADEMİ internet tabanlı uzaktan 'Online Hafızlık Tekrarı ve Eğitim Programı'dır. Online Hafızlık Tekrarı, İslami İlimler, Kıraat İlimleri ve Diğer Eğitimler olmak üzere 4 ana kategoriden oluşmaktadır. Bu kılavuzda hem öğrencilerin hem de öğretmenlerin EHAD AKADEMİ Sistemine nasıl girecekleri ve nasıl kullanacakları konusunda bilgiler anlatılmaktadır.

ZOOM VIDEO KONFERANS PROGRAMININ YÜKLENMESİ:

Ehad Akademi ZOOM isimli video konferans sistemi üzerinden çalışmaktadır. Programa internete erişimi olan akıllı cep telefonlarından ve bilgisayarlardan girilebilmektedir. Bu nedenle hem cep telefonunuza hem de bilgisayarınıza ZOOM video konferans programını yüklemeniz gerekmektedir.

ZOOM video konferans programı zoom.us adlı sitenin kendi ana sayfasından yüklenebilmektedir. Ayrıca hem Google Play'de hem de Apple Store'da bulunabiliyor. İlgili uygulama marketlerinin arama kısmına ZOOM yazarak programı ücretsiz indirebilirsiniz.

EHAD AKADEMİ'YE GİRİŞ:

Sisteme ilk giriş. www.ehad.org.tr adresinden yapılır.


(EHAD tarafından kullanıcı adı ve şifrenizin bulunduğu size iletilen ilk mailde EHAD Akademi linki mevcuttur.)

<https://www.ehad.org.tr>

Sayfaya ilk giriş yapıldıktan sonra EHAD AKADEMİ üst menüsünün altında bulunan AKADEMİ GİRİŞ alt menüsüne tıklanarak giriş yapılır.



Ekranı gelen giriş ekranının üst tarafına EHAD Genel Merkez tarafından mail adresine gönderilmiş olan **Kullanıcı Adını**, altına ise **Şifreyi** yazılarak giriş işlemi tamamlanır.



Kullanıcı Adı

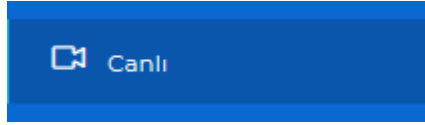
Şifre

Şifremi unuttum

Giriş

ÖĞRENCİLERİN DERS GİRİŞİ:

Yukarıdaki adımlar izlenip giriş yapıldıktan sonra sol kısımda bulunan “**Canlı**” menüsüne tıklanır.



Ekrana gelen sayfada eğitmenin oluşturduğu ders görünecektir. Ders vakti geldiğinde “Katılacağım” ve ardından “**Başla**” butonuna basarak derse katılım sağlanır.

Çarşamba
12/05/2021

Diğer Eğitimler - Genel Merkez

Ders 1

🕒 10:00 - 10:40

Genel Merkez

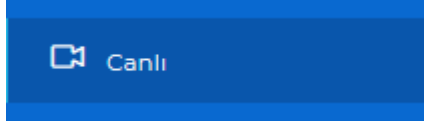
📺 Video Görüşme

Başla

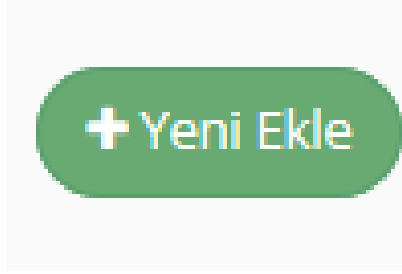
▼

EĐİTMENLERİN DERS OLUŐTURMASI:

Eđitmenler giriŐ sayfasına kendi kullanıcı adı ve Őifresini girerek giriŐ yaptıktan sonra sol tarafta bulunan “Canlı” menüsüne girerler.



Daha sonra üst tarafta bulunan “Yeni Ekle” menüsüne basarak eğitim tarih saatini ve diđer bilgilerini girmek suretiyle ders kaydını oluştururlar.



OluŐturulan yeni ders kaydının ardından eğitimcinin uhdesinde bulunan öğrencilerin mail adreslerine ZOOM linkini sistem otomatik olarak gönderir.

EHAD AKADEMİ İLETİŐİM:

Her türlü bilgi ve destek için

ehadakademi@gmail.com

EHAD Akademi Koordinatörü

Salih HozontaŐ

0541 634 23 06

Teknik Destek

ERKEKLER	KADINLAR
Ahmet Ziya Cankurtaran	Zeynep Akdemir